

Dell Vostro 260/260S

Setup And Features Information

A „Vigyázat!” jelzésekről

 **WARNING: A VIGYÁZATI!** jelzés az esetleges tárgyi vagy személyi sérülés, illetve életveszély lehetőségére hívja fel a figyelmet.

Minitorony — Elöl- és hátulnézet

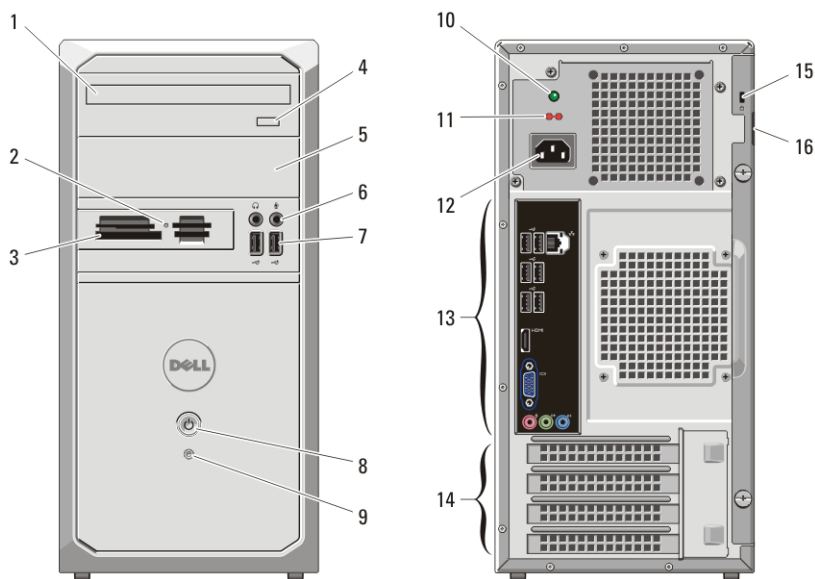


Figure 1. A minitorony elől- és hátulnézete

- | | |
|--|--|
| 1. optikai meghajtó | 6. mikrofon és fülhallgató csatlakozók |
| 2. médiaolvasó-kártya állapotjelző fénye | 7. USB 2.0 csatlakozók (2 db) |
| 3. 19 az 1-ben médiakártya-olvasó | 8. tápellátás gomb |
| 4. optikai meghajtó kiadógombja | 9. merevlemez-meghajtó üzemjelzője |
| 5. optikai meghajtó rekesz | 10. tápegység-diagnosztika jelzőfény |
| | 11. feszültségváltástó kapcsoló |



0H2F67A01

Regulatory Model :D11M, D06D
Regulatory Type :D11M001, D06D001
2011-05

- 12. tápkábel csatlakozója
- 13. hátlapon elhelyezett csatlakozók
- 14. bővítőkártya foglalatok (4 db)
- 15. biztonsági kábel nyílása
- 16. lakattartó gyűrű

Slim torony – Elöl- és hátulnézet




Figure 2. A Slim torony elől- és hátulnézete

- 1. optikai meghajtó rekesz
- 2. tápellátás gomb
- 3. optikai meghajtó kiadógombja
- 4. merevlemez-meghajtó üzemjelzője
- 5. 8 az 1-ben médiakártya-olvasó
- 6. fülhallgató és mikrofon csatlakozók
- 7. USB 2.0 csatlakozók (2 db)
- 8. hátlapon elhelyezett csatlakozók
- 9. bővítőkártya foglalatok (4 db)
- 10. tápegység-diagnosztika jelzőfény
- 11. tápegység-diagnosztika gomb
- 12. lakattartó gyűrű
- 13. biztonsági kábel nyílása
- 14. tápkábel csatlakozója

Minitorony és Slim torony — hátlap

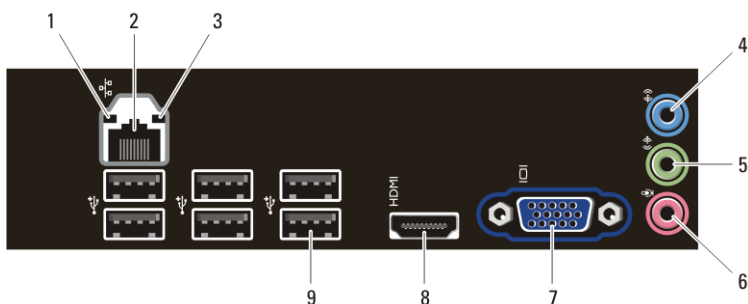


Figure 3. A minitorony és Slim torony hátlapi nézete

- | | |
|--------------------------------------|-------------------------------|
| 1. kapcsolat integritását jelző fény | 6. mikrofon csatlakozója |
| 2. hálózati adapter csatlakozója | 7. VGA csatlakozó |
| 3. hálózat üzemjelzője | 8. HDMI csatlakozó |
| 4. vonalbemenet csatlakozója | 9. USB 2.0 csatlakozók (6 db) |
| 5. vonalkimenet csatlakozója | |

Gyors telepítés

⚠ WARNING: Mielőtt bármilyen, az ebben a fejezetben leírt eljárásba kezdene, olvassa el a biztonsági információkat, amit a számítógépéhez adtak. További gyakorlati tanácsokat a www.dell.com/regulatory_compliance weboldalon talál.

✍ NOTE: Az alább látható eszközök közül egyesek esetleg nem találhatók meg a csomagban, ha nem rendelte meg azokat.

1. A monitort csak a következő kábelek valamelyikével csatlakoztassa.




Figure 4. HDMI csatlakozó

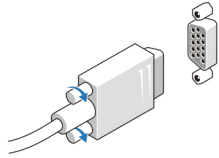


Figure 5. VGA csatlakozó

2. Csatlakoztassa az USB-egert vagy -billentyűzetet (opcionális).




Figure 6. USB csatlakozás

3. Csatlakoztassa a hálózati kábelt (opcionális).

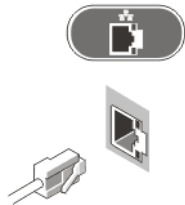


Figure 7. Hálózati csatlakozás

4. Csatlakoztassa a tápkábel(ek)e)t.





Figure 8. Tápellátás csatlakoztatása

5. Nyomja meg a monitor és a számítógép tápellátás gombját.



Figure 9. Bekapcsolás

Műszaki adatok

 **NOTE:** A következő műszaki adatok csupán a törvény értelmében a számítógéphez kötelezően mellékelendő adatok. A számítógépéhez tartozó műszaki adatok teljes és aktuális listájához keresse fel a support.dell.com weboldalt.

Rendszerinformáció

Chipkészlet Intel 6 Series H61 chipkészlet

Processzor

- Intel Core i3/i5 sorozat
- Intel Pentium kétmagos

Videokártya

Videokártya típusa

Integrált

- Intel HD grafikus processzor (Intel Pentium kétmagos CPU-GPU kombinációval)
- Intel HD Graphics 2000 (Intel Core i3/i5 65W és 95W CPU-GPU kombinációval)

Különálló PCI Express x16 grafikus kártya

Integrált videomemória Maximum 1,7 GB megosztott memória (Microsoft Windows Vista és Windows 7)

Memória

Memóriamodul-csatlakozó két DIMM kártyához való bővítőhely

Memóriamodul kapacitása 1 GB, 2 GB vagy 4 GB

Típus 1333 MHz DDR3 (nem ECC esetén)

Memória

Minimális memóriaméret 1 GB

Maximális memóriaméret 8 GB

Meghajtók

Vostro 260

Vostro 260S

Kivülről elérhető:

5,25 hüvelykes meghajtó rekesz kettő

egy

Belülről elérhető:

3,5 hüvelykes meghajtórekesz kettő

egy

Jelzőfények és diagnosztikai jelzőfények

Tápellátás gomb jelzőfény

Fehér fény — a folyamatos fehér fény a bekapcsolt állapotot jelzi, a villogó fehér fény a számítógép készenléti módját mutatja.

Sárga fény — a folyamatos sárga fény az alaplappal vagy a tápellátás hibáját jelzi, a villogó sárga fény az alaplappal hibáját mutatja.

A meghajtó működését jelző fény

Fehér fény — a villogó fehér fény azt jelzi, hogy a számítógép adatot olvas vagy adatot ír a merevlemezre.

Tápellátás

Gombelem 3 V-os CR2032 lítium gombelem

Bemeneti feszültség 100 VAC - 127 VAC/200 VAC - 240 VAC

Bemeneti frekvencia 50 Hz - 60 Hz

Teljesítményfelvétel

Vostro 260 300 W

Vostro 260S 250 W

Bemeneti áramerősség

Tápellátás

Vostro 260 9,00 A/ (8,00 A)/ 4,50 A

Vostro 260S 8,00 A/4,00 A



NOTE: A teljes +5,50 V és +3,30 V kimeneti teljesítmény nem lépheti túl a 160 wattot

Maximális hőleadás

Vostro 260 1574 BTU/óra

Vostro 260S 1312 BTU/óra



NOTE: A hőleadást a tápegység teljesítményének függvényében számítják ki.

Fizikai jellemzők

Vostro 260

Magasság 360,00 mm

Szélesség 175,00 mm

Mélység 436,30 mm

Súly (minimum) 8,20 kg

Vostro 260S

Magasság 360,00 mm

Szélesség 102,00 mm

Mélység 433,10 mm

Súly (minimum) 7,60 kg

Környezeti

Hőmérséklet:

Üzemi 10 °C és 35 °C között

Tárolási -40 °C és 65 °C között

Relatív páratartalom 20 % - 80 % (nem lecsapódó)

További információk és források keresése

Tekintse meg a számítógéphez mellékelt, a biztonságos használatról és a vonatkozó előírásokkal kapcsolatos dokumentumokat, továbbá az előírásoknak való megfeleléssel kapcsolatos www.dell.com/regulatory_compliance weboldalt, ha többet szeretne megtudni a következőkről:

- Bevált biztonsági gyakorlatok
- Szabályozó tanúsítvány
- Ergonómia

Az alábbiakra vonatkozó bővebb információért lásd a www.dell.com weboldalt.

- Garancia
- Szerződési feltételek (csak USA)
- Végfelhasználói licencszerződés

A dokumentumban közölt információk külön értesítés nélkül is megváltozhatnak.

© 2011 Dell Inc. Minden jog fenntartva.

A Dell Inc. előzetes írásos engedélye nélkül szigorúan tilos a dokumentumokat bármilyen módon sokszorosítani.

A szövegben használt védjegyek: a Dell™, a DELL logó, a Dell Precision™, a Precision ON™, az ExpressCharge™, a Latitude™, a Latitude ON™, az OptiPlex™, a Vostro és a™Wi-Fi Catcher™ a Dell Inc. védjegye; az Intel®, a Pentium®, a Xeon®, a Core™, az Atom™, a Centrino és a® Celeron® az Intel védjegye vagy bejegyzett védjegye az USA-ban és más országokban. Az AMD® bejegyzett védjegy, az AMD Opteron™, az AMD Phenom™, az AMD Sempron™, az AMD Athlon™, az ATI Radeon és az™ATI FirePro™ az Advanced Micro Devices, Inc. védjegye. A Microsoft®, a Windows®, az MS-DOS®, a Windows Vista®, a Windows Vista start gomb és az Office Outlook® a Microsoft Corporation védjegye vagy bejegyzett védjegye az USA-ban és/vagy más országokban. A Blu-ray Disc™ a Blu-ray Disc Association (BDA) védjegye, amely licencszerződés keretében használható lemezek és lejátszók számára. A Bluetooth® a Bluetooth® SIG, Inc. védjegye, amelyet a Dell Inc. licencszerződés keretében használ. A Wi-Fi® a Wireless Ethernet Compatibility Alliance, Inc. bejegyzett védjegye.

A dokumentumban egyéb védjegyek és védett nevek is szerepelhetnek, amelyek a védjegyet vagy nevet bejegyeztető cégre, valamint annak termékeire vonatkoznak. A Dell Inc. kizárólag a saját védjegyeiből és bejegyzett neveiből eredő jogi igényeket érvényesíti.